

ALC Study Unlimited


初めての方のご利用ガイド

株式会社アルクエデュケーション

地球人ネットワークを創る

アルク

20251028GRN



目次

● 1. ALC Study Unlimitedとは	3
● 2. ALC Study Unlimited 学習ツールラインナップ	4
● 3. ご利用の流れ	5
● 4. 【ALC Study Unlimited】登録完了のお知らせ	6
● 5. ID/パスワード案内メール	7
● 6. 受講期間・内容について	8
● 7. ユーザーポータルサイトのご案内	9
● 8. 学習ガイド詳細例	11
● 9. 各サービスのログイン画面（一覧、共通）	13
・ booco	15
・ TALKING MARATHON	17
・ アルクオンライン英会話	19
・ TSST（英語スピーキングテスト）	21
・ オンラインセミナー	22
・ ALC NetAcademy NEXT（2025年10月開講分まで）	23
・ レベル診断（2025年11月開講分から）	25
● 10. 講座別レベル表	26
● 11. お問い合わせ方法	27

1. ALC Study Unlimited とは

あなたの目的・レベル・スケジュールに合わせて
自分スタイルの英語学習が可能！

「オンライン英会話」「アプリ」「スピーキングテスト」「セミナー」が学び
放題・受け放題※の法人限定のサービスです。

アウトプット、インプット学習できるさまざまな学習ツールがあるから、レベル・ニーズに合わせることができ、やる気を保って、楽しく学習継続いただけます。

※一部回数制限のあるサービスがございます。



2. ALC Study Unlimited 学習ツールラインナップ



スマホでスキマ時間を有効活用

スマホで1回3分から学習可能！ビジネス英語、TOEIC対策、Listening、Speakingの全12コースをご用意



アプリで気軽にスピーキング学習

1日10分スマホに向かってゲーム感覚でスピーキングを学習。とっさの一言を話せるようにトレーニング！



マンツーマンで徹底指導

24時間、365日レッスン可能！日本人講師とネイティブ講師による質の高いレッスン。



いつでも見られるオンデマンド配信

英語学習に関するセミナーを好きな時に視聴可能。モチベーションが上がる、すぐ使える学習法をセミナーを通して習得。



スピーキング力を把握して成果を確認

1回15分、24時間電話で受験可能。スコアだけでなく、今後の学習アドバイスのコメント付き。



PCでじっくり学習

スマホからもPCからも学習できる、eラーニングコース。TOEIC対策、総合英語、文法コースの全7コース。

※NetAcademy NEXTは2025年10月開講分まで提供しております。
※2025年11月開講以降の方はboocoのメニュー画面からレベル診断を受けられます。

詳細はこちら : <https://user.alc-unlimited.com/>



3. ご利用の流れ

前月22日頃

1



登録完了のお知らせメール受信

ALC Study Unlimited システムへの登録が完了すると、「登録完了のお知らせ」メールが届きます。各種サービスのご利用前にご一読ください。



2



2-1 各サービス共通のID/パスワード案内メール受信

受講開始日の0時にID/パスワード情報が届きます。

受信確認をお願いします。※2023年10月以降に受講履歴のある方は、本メールは届きません。これまでにご利用のID/PWを引き続きお使いください。

2-2 受講開始メール受信

受講開始日の朝8時に受講開始メールが届きます。

さあ、学習をスタートしましょう！



3



ユーザーポータルサイトにアクセスし、学習方法を確認

ユーザーポータルサイトにアクセスし、本書「初めての方のご利用ガイド」をはじめ、各種案内をご確認ください。



各サービス ご利用開始

受講開始日以降

4. 【ALC Study Unlimited】登録完了のお知らせ

受講開始月の前月22日頃に ALC Study Unlimited システムよりメールをお送りします。受信確認をお願いします。

件名：【ALC Study Unlimited】登録完了のお知らせ

送信元アドレス： noreply@alc-unlimited.com

ALC Study Unlimitedとは・・・

株式会社アルクエデュケーションが提供する「アプリ」「eラーニング」「オンライン英会話」「スピーキングテスト」「セミナー」が学び放題・受け放題※の法人限定のサービスです。（※コースや回数に一部制限があります）

様

ALC Study Unlimitedのご利用ありがとうございます。
ご受講開始にあたりALC Study Unlimitedサービス内容をご案内いたします。
学習期間中は、ぜひ本サービスをご活用ください。

様の学習期間

[開始日yyyy/mm/dd]～[終了日yyyy/mm/dd]

【1】各種情報 受信確認

ご登録いただいたメールアドレス宛に以下の3種類のeメールが送られます。

受信確認をお願いします。

メール受信が確認できない場合は、お問い合わせフォームからご連絡ください。

※1は開講月の前月22日頃にお送りします。

※2～3のメールは開講日当日にお送りします。

1. 【ALC Study Unlimited】ご受講のお知らせ :
from noreply@alc-unlimited.com ※本メール
2. 【ALC Study Unlimited】重要：ログイン情報のお知らせ :
from noreply@alc-unlimited.com
3. 【ALC Study Unlimited】受講開始のお知らせ :
from noreply@alc-unlimited.com

学習期間、今後の進め方等、
本メールでご確認ください。

5. ID/パスワード案内メール

受講開始日当日にID/パスワード情報が届きます。受講開始のメールと合わせてご確認ください。

件名：

【ALC Study Unlimited】重要：ログイン情報のお知らせ

送信元アドレス：noreply@alc-unlimited.com

※2023年10月以降に受講履歴のある方は、本メールは届きません。これまでにご利用のID/PWを引き続きお使いください。

** **さま

このたびは、ALC Study Unlimitedをご利用いただきありがとうございます。
ログインに必要なログインIDとパスワードは下記のとおりです。

ID: *****@alc.co.jp
パスワード: *****

※パスワードはログイン画面から変更できます。

各サービスの「ALC Unlimited」専用ログイン画面から、同じID/パスワードでログインできますので、以下のユーザーポータルよりお入りください。
※各サービスを利用する際には「アプリ開始」または「ログイン」をクリックしてください。
※booco、トーキングマラソンははじめにアプリをダウンロードする必要があります。

<https://user.alc-unlimited.com/#line-up>

◆初めての方ご利用ガイドはこちら

<https://download.alc-unlimited.com/doc/userguide0401.pdf>

お困りのことがありましたら、お気軽に事務局までお問い合わせください。

株式会社アルクエデュケーション
ALC Study Unlimited事務局

◇お問い合わせフォーム
<https://form.run/@alc-1646015827>

件名：

【ALC Study Unlimited】受講開始のお知らせ

送信元アドレス：noreply@alc-unlimited.com

このたびは、ALC Study Unlimitedをご利用いただきありがとうございます。
本日よりご受講開始となりますので、以下をお読みいただき学習をお進めください。

◆ID/PWにつきまして
本メールとは別に「【ALC Study Unlimited】重要：ログイン情報のお知らせ」というメールをお送りしています。そちらに記載のID/PWで、各サービスをご利用いただけます。

以下のユーザーポータルよりお入りください。
<https://user.alc-unlimited.com/#line-up>
※各サービスを利用する際には「アプリ開始」または「ログイン」をクリックしてください。
※booco、トーキングマラソンははじめにアプリをダウンロードする必要があります。

◆初めての方のご利用ガイドはこちら
<https://download.alc-unlimited.com/doc/userguide0401.pdf>
※p.13以降に各サービスのログイン・利用方法について記載しております。

お困りのことがありましたら、お気軽に事務局までお問い合わせください。

株式会社アルクエデュケーション
ALC Study Unlimited事務局

◇お問い合わせフォーム
<https://form.run/@alc-1646015827>

6. 受講期間・内容について

■受講期間中、何度でも利用できるサービス：

- booco
- TALKING MARATHON
- オンラインセミナー
- ALC NetAcademy NEXT（2025年10月開講分まで）
- レベル診断（2025年11月開講分から）

■回数制限があるサービス：

- | | |
|-------------------|---------------|
| • アルクオンライン英会話 | ⇒ 受講期間中 24回まで |
| • 英語スピーキングテストTSST | ⇒ 初月と最終月の2回 |

詳細はこちら：<https://user.alc-unlimited.com/>



7. ユーザーポータルサイトのご案内



地球人ネットワークを創る

アルク

メール「【ALC Study Unlimited】受講開始のお知らせ」をご確認の上、ユーザーポータルサイトにアクセスし、「初めての方のご利用ガイド」をはじめ、各種案内をご確認ください。

※ユーザーポータルはブックマークしてご利用ください



ALC Study Unlimited 英語学習ツール 月額定額 放題サービス

ユーザーポータル 初めての方ご利用ガイド

▼学習ツールログイン ▼初めて利用する方 ▼学習アドバイス ▼5分でトクする動画シリーズ

毎日更新!学習お役立ち情報

- 2023/9/6 NEWS 時間内に速く読むコツとは? TOEIC Part 7の対策法
- 2023/9/5 NEWS 日常生活が英会話上達のチャンスになる! 一度試してほしい「つぶやき」英会話法
- 2023/9/4 NEWS TOEIC例文990本を叩き込む! アプリを使った英語勉強法
- 2023/9/3 NEWS 300の例文を音読! 英語をスムーズに読めるようになるためのおすすめ学習法
- 2023/8/29 セミナー 【9/26開催】booco徹底活用セミナー

おすすめセミナー動画

- ▶ (1:05)「時間が無い!」悩みはこう解決!
- ▶ (8:58)ALC unlimited教材・機能紹介
- ▶ (14:06)「読めない!」悩みはこう解決!
- ▶ (23:57)取組み可視化・節目で成果を実感
- ▶ (24:08)【Q&A】Speakingの効果的な練習法等

(同)他のセミナーを見る

各サービスの詳細情報

学習画面へのリンク集

学習ツールログイン

各サービスの詳細

パーソナル学習アプリ 使い方

booco
1回3分〜ビジネス英語・TOEIC対策・Listening・Speakingの全12コース。
アプリ開始

英会話学習アプリ

TALKING MARATHON
1日10分スマホに向かってスピーキング。とっさの一言を話せるようにトレーニング!
アプリ開始

オンラインレッスン

アルクオンライン英会話
24時間365日レッスン可能! 日本人講師とネイティブ講師によるマンツーマンレッスン。(24回/6か月)
ログイン

英語学習 eラーニング

ALC NetAcademy NEXT
スマホとPCで学習可能なeラーニングコース。TOEIC対策・英会話・文法・文法・文法7コース。
ログイン

ライブ&オンデマンド配信

オンラインセミナー
英語学習に関するセミナーを毎月開催。過去動画はオンデマンド配信でいつでも視聴可能。
セミナー情報

英語スピーキングテスト

TSST
1回15分、24時間電話で受験可能。スコアと学習アドバイスコメント付き。(初月、最終月)

セミナー情報やおすすめ記事 (毎日更新) をお知らせ

一番最初に視聴をおすすめするセミナー動画

※NetAcademy NEXTは2025年10月開講分まで提供しております。

7. ユーザーポータルサイトのご案内



ユーザーポータルには、6つの学習ツール、サービスを使って、効果的に英語学習を進めるためのヒントがつまったガイドが充実しています。

ALC Study Unlimitedで学習を進める上での学習計画、おすすめ学習、アドバイスがご覧いただけます。初めてご利用される方も学習中の方も参考にいただける情報を掲載しております。

初めて利用する方・学習アドバイス

オリエンテーション動画 6つのツール概要・ID/PW・学習計画等を解説する動画	初めての方ご利用ガイド ID/PW・ログイン・ダウンロード・サービス概要	学習サポートガイド 学習のステップ別解説、TOEICスコアアップ、スピーキング強化等の目的別受講ガイドと学習モデル	学習モデル診断 スピーキング編 あなたにあった学習カリキュラムを診断	学習アドバイス集 よくある学習のお悩みへのアドバイス
---	--	---	--	--------------------------------------

5分でトクする動画シリーズ

3～5分で学習のコツをお伝えする動画シリーズ。学習の効果を最大化するコツを伝授します。

<p>ショートフレーズなら、文字は... absuh100%lee</p> <p>ショートフレーズなら、文字は無くともクイックレスポンス (3:58)</p> <p>「boocoスピーキングBasic」収録『キクタン英会話【初級編】』で、英会話が楽しくなるショートフレーズの効果的な練習法を知る。</p>	<p>英語の瞬発力は『型』からスタート Mr. Evineの中学英文法+αで話せるドリル：Speaking Basic</p> <p>英語の瞬発力は『型』からスタート (4:30)</p> <p>「boocoスピーキングBasic」収録『Mr. Evineの中学英文法+αで話せるドリル』で、英語の瞬間発話のコツを伝授。</p>	<p>同じスピードで言えれば、長文... 01 語順通りに文を理解する 02 同じスピードで言える</p> <p>同じスピードで言えれば、長文でも聞き取れる (3:56)</p> <p>「boocoビジネス英語 初級」収録の「究極のビジネス英語リスニングvol.1」で、音のかたまりだった英語リスニングが劇的に変化！</p>
--	--	--

よくある質問

よくある質問はここをチェック！



8. 学習ガイド詳細例 ラーニングガイド

ラーニングガイド

(トップページ> 学習サポートガイド> ラーニングガイド)

■学習のステップを解説

レベルチェックから、目標設定、学習計画、学習継続のコツなどALC Study Unlimitedを活用するにあたり、学習のステップを解説。

■ご自身に合ったツール・コース選択をできるようにサポート

学びたい分野や学習時間・レベルからご自身に合ったツール・コースを探すことができます。

STEP 3

目標を設定する、学習時間を確保する

目標を設定する

ALC Unlimitedで限られた学習期間の中で英語力を伸ばすには、目標の設定がカギとなります。まだ設定していない場合は、下記を参考に早めの設定をおすすめします。

目標設定フロー

①中長期の学習目的を考える

②受講期間中の目標を考える

③学習時間を確保する

ツール・コース選択

①中長期の英語学習の目的を考える

現在の英語力が把握できたら、英語学習の目的を考えます。英語ができる自分を想像し「いつ・どんな状態になっているか」「英語学習をこなした後にこうなっていたい」という姿を具体的に思い浮かべてみます。(中長期で考えてみるのがよいでしょう。)

具体的に思い浮かばない場合は「スピーキング力を伸ばす」「海外の友人と会話する」「映画を見る」などの目的もOK。

6か月後に挨拶や自己紹介、スモールトークが英語でできるようになっている。

1年後、オンライン会議で英語で資料を説明している

2年後までにTOEIC800点以上取得している

STEP 4

学びたいツール・コースを見つける

ツール選びのポイント

学びたいツール・コースを決めます。「現在のレベル」で確認した現在のレベルと「目標を設定する、学習時間を確保する」で決めた目標をもとに、自分に最適なツールを選択します。

*所属の企業様で修了条件が設定されている場合、そちらのツール・コースを優先してご受講ください。

6つのツールから見つける

学びたい分野から見つける

標準学習時間から見つける

レベルから見つける

ツール・コース選択例

目的別受講ガイド

他にも「学習アドバイス集」にて学習時間確保のコツや電車の中で取り組めるツール・おすすめセミナーを紹介しています。ぜひご覧ください。

8. 学習ガイド詳細例 目的別受講ガイド・学習モデル

(トップページ> 学習サポートガイド> 各ガイド)

目的別受講ガイド

■TOEICスコアアップ

レベルチェックから、実際のTOEIC学習までをカバー。目標別に3レベルに対応した学習提案をご紹介します。

■ビジネス英語強化

最初のレベルチェックからビジネス英語のインプットの強化、アウトプットの実践までをレベル別に確認できます。

学習モデル

■TOEIC学習・スピーキング学習

教材選択、取り組みの順番、スケジュール（1週間・6か月）や学習時間確保のコツをご紹介します。学習モデル診断ツール(スピーキング編)もご利用いただけます。



英語をすぐに話し始めることができる

YES NO

おすすめの学習モデル(スピーキング編)を診断します。
現在のレベルとして、該当するものを選択してください。

TOEIC500点未満かつTSSTスコアなし

TOEIC500点以上かつTSSTスコアなし

TOEIC・TSSTスコアなし

その他

「やり直し英語」
「スピーキング強化」
「リスニング強化」
「超上級を目指す」

あなたにおすすめのコース・教材 (スピーキング学習)

TOEIC 500以上 TSST 7.5

インプット

1 booco
スピーキングAdvanced コース (必須書籍3冊)

2 オンラインセミナー
・モチベーションアップ
・クリエィティクススピーキング
・ロジカルスピーキング (Reasons & Evidence)
・ロジカルスピーキング (Giving Opinions Effectively)

アウトプット

3 アルクオンライン英会話
スピーキング
トレーニング
(中級・上級)
or
フリートーク
(中級・上級)
24回

4 トーキングマラソン

アセスメント

5 TSST
スピーキング
テスト
Speaking Standard Speaking Test
スピーキングテスト2回

コース目標

- ・日常だけでなく会議やプレゼン、交渉の場でも適切な英語を瞬間的にアウトプットし、円滑なコミュニケーションができるようになる(フォーマル/インフォーマルな表現の使い分けができる)。
- ・トピックについて自分の考えを明確にし、接続詞や分詞構文、関係詞などを用いた長い英文をたくさん言えるようになる。
- ・新たな表現をActiveボキャブラリー(当たり前に使える表現)へと変換していく。

学習目安時間
1日 16分
(総合学習時間 約48時間)
*TSST受験時間除く

※所属企業の修了条件を必ず確認し、修了条件がある場合は、そちらを優先してご受講ください

9. 各サービスのログイン画面（一覧）

全サービス共通のID/PWを使って、下図の赤枠のUnlimited専用ログインボタンからログインしてください。



booco
[bu:ko]

メールアドレスID

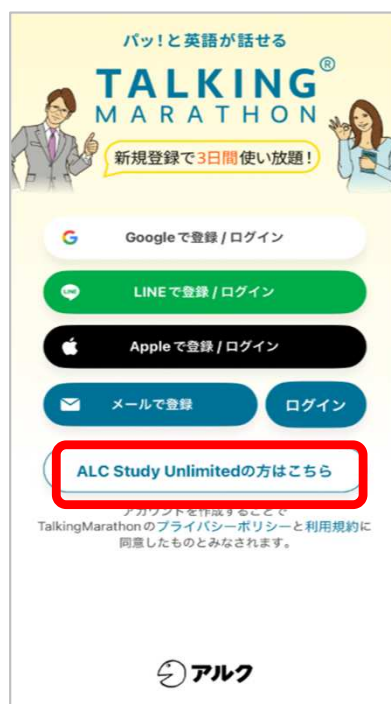
パスワード

利用規約とプライバシーポリシーに同意の上、ご利用ください。

ログイン

パスワードを忘れた場合

ALC Study Unlimited ログイン
(2023年10月開講以降)



パツ!と英語が話せる
TALKING MARATHON

新規登録で3日間使い放題!

Googleで登録 / ログイン

LINEで登録 / ログイン

Appleで登録 / ログイン

メールで登録 ログイン

ALC Study Unlimitedの方はこちら

アカウントを作成することで
TalkingMarathonのプライバシーポリシーと利用規約に
同意したものとみなされます。

アルク



アルクオンライン英会話
法人会員専用ログイン

メールアドレス メールアドレス

パスワード パスワード

☐ ログイン情報を保存する
パスワードを忘れた方はこちらから

ログイン

ALC Study Unlimited ログイン (2023年10月開講以降)

ALC NetAcademy NEXT



アカウント / User ID

パスワード / Password

ログイン / Login

Unlimited ログイン
2023年10月開講以降

*よくあるご質問 (FAQ) など、サポートサイトはこちら

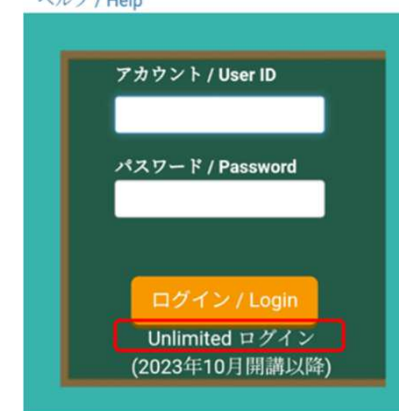
*パスワードを忘れた方はこちら。 / Click here if you have forgotten your password.

■スマートフォン用画面

ALC NetAcademy NEXT

ALC NetAcademy NEXT

ヘルプ / Help



アカウント / User ID

パスワード / Password

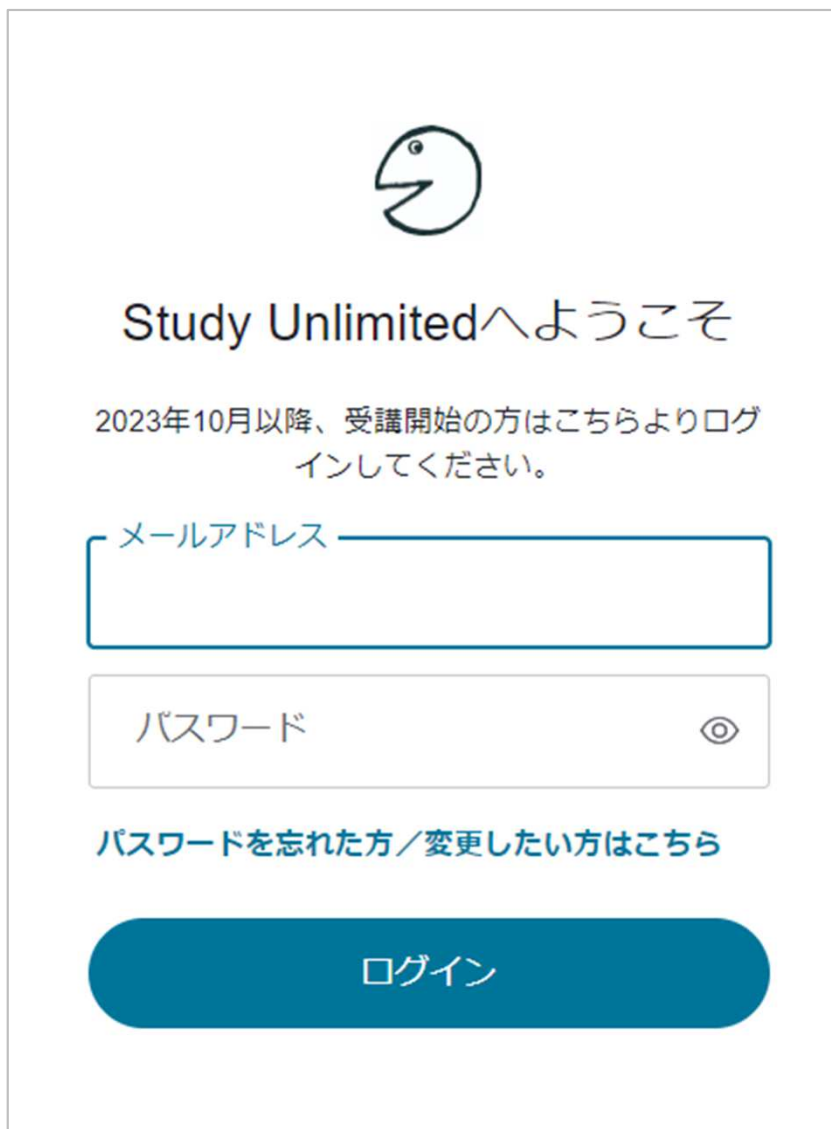
ログイン / Login

Unlimited ログイン
(2023年10月開講以降)

※NetAcademy NEXTは2025年10月開講分まで提供しております。

9. 各サービスのログイン画面（共通）

Unlimited専用ログインの入りを押下すると、下記のページに遷移します。



The login screen for Study Unlimited features a stylized fish logo at the top. Below the logo, the text 'Study Unlimitedへようこそ' (Welcome to Study Unlimited) is displayed. A message states: '2023年10月以降、受講開始の方はこちらよりログインしてください。' (From October 2023 onwards, users starting a course should log in from here). The login form consists of two input fields: 'メールアドレス' (Email address) and 'パスワード' (Password). The password field includes a toggle icon for visibility. Below the fields, a link reads 'パスワードを忘れた方／変更したい方はこちら' (Click here if you forgot your password or want to change it). A large blue button labeled 'ログイン' (Login) is positioned at the bottom.

メールアドレスと初期パスワードを入力して、ご自身の使いやすいパスワードに再設定をお願いいたします。

「受講開始のお知らせ」が届いたら、boocoアプリをダウンロードしてログインしてください。



The image shows the booco login interface. At the top is the booco logo with the pronunciation [bu:ko] below it. Below the logo are two input fields: one for 'メールアドレスID' (Email Address ID) and another for 'パスワード' (Password) with an eye icon for toggling visibility. Under the password field is a link for 'パスワードを忘れた場合' (Forgot Password). Below these fields is a large teal 'ログイン' (Login) button. At the bottom, there is a link for 'ALC Study Unlimited ログイン (2023年10月開講以降)' (ALC Study Unlimited Login (From October 2023)), which is highlighted with a red rectangular box. A red arrow points from this box towards the right side of the slide.

- ・ ALC Study Unlimited専用ログインボタンから
- ・ 共通ID/PW

booco ログイン・ご利用方法

◎受講の準備

受講のための準備は、アプリ（booco）をダウンロードすればOKです。

- (1) AppleやAndroidのアプリストアで「booco」を検索
&ダウンロード
- (2) アプリを起動し、マイページの「企業・学校の方はこちら」からログイン

◎学習！

受講開始日以降に、ログインは可能となります。
アプリの指示に従い、はりきって進めていきましょう！

boocoの詳しい使い方に関しましては、アプリ内の「boocoの使い方」にておまとめしております。
以下よりご確認くださいませので、学習を始める前にご覧いただけますと幸いです。

◎「boocoの使い方」の確認方法

- (1) ログイン後、アプリトップの左上のアイコンをタップしメニューを表示
- (2) 「設定」→「boocoの使い方」をタップ

※使い方動画もご覧ください。

<https://www.booco.jp/howtobiz>



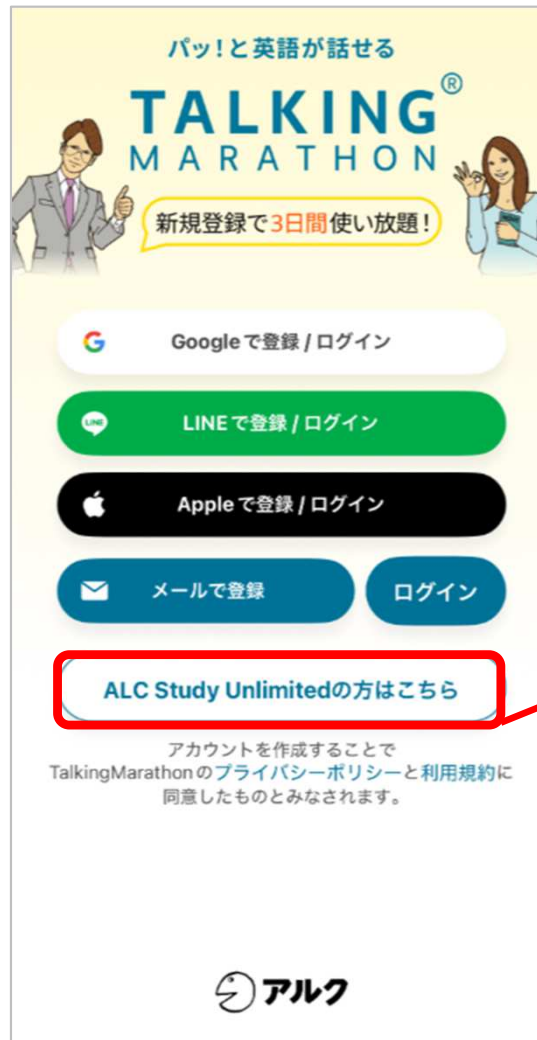
※学習開始から1カ月間ご利用がないと、リマインドメールが届きます。

※アプリは最新版にアップデートしてご利用ください。



コースを選んで学習スタート

「受講開始のお知らせ」が届いたら、TALKING MARATHONアプリをダウンロードしてログインしてください。



- ・ ALC Study Unlimited専用ログインボタンから
- ・ 共通ID/PW

TALKING MARATHON ログイン・ご利用方法

◎受講の準備

受講のための準備は、アプリ（TALKING MARATHON）をダウンロードすればOKです。

(1) アプリをダウンロード

AppleやAndroidのアプリストアで「TALKING MARATHON」を検索
& ダウンロード

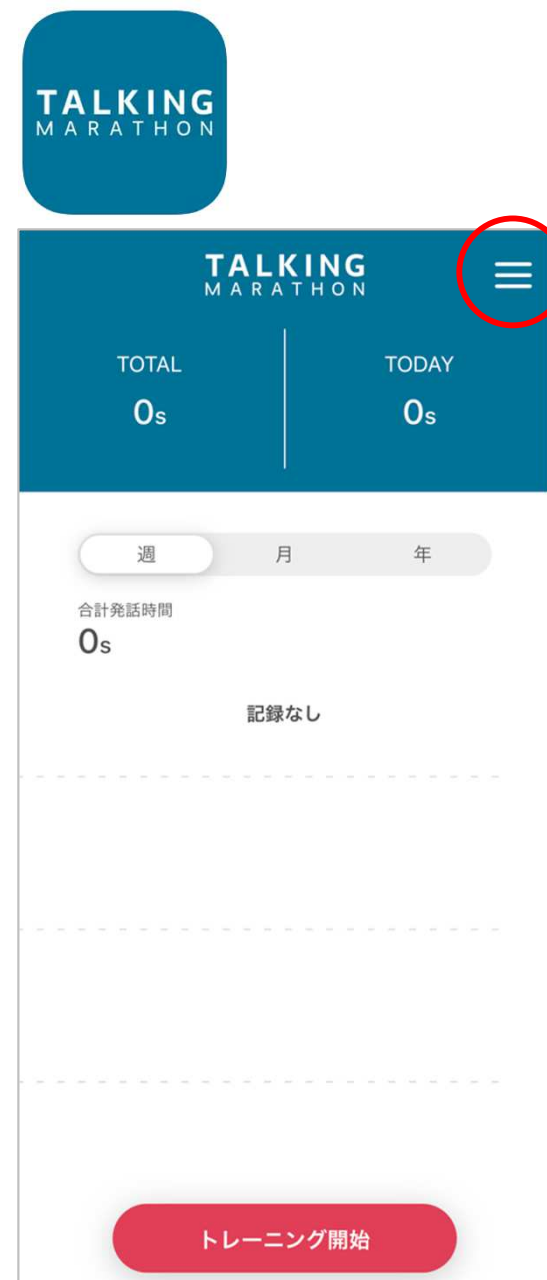
(2) アプリを起動し、IDとパスワードを入力してログイン。

◎学習！

受講開始日以降に、ログインは可能となります。
アプリの指示に従い、はりきって進めていきましょう！

TALKING MARATHONの使い方に関しましては、アプリのメニュー画面右上の三本線をタップし、「トレーニングのポイント」「チュートリアル」で確認いただけます。

※アプリは最新版にアップデートしてご利用ください。



アルクオンライン英会話 ログイン・ご利用方法

「受講開始のお知らせ」が届いたら、アルクオンライン英会話のログインページからログインしてください。

 **アルクオンライン英会話**
法人会員専用ログイン

メールアドレス

メールアドレス

パスワード

パスワード

☐ ログイン情報を保存する

[パスワードを忘れた方はこちらから](#)

ログイン

ALC Study Unlimited ログイン (2023年10月開講以降)

- ・ ALC Study Unlimited専用ログインボタンから
- ・ 共通ID/PW

アルクオンライン英会話 ログイン・ご利用方法

◎受講の準備

レッスンの受講には「Teams環境」が必要です。アプリをダウンロード（無料）してご準備ください。
Microsoftアカウントをお持ちでない方は、個人アカウントを作成してTeams環境をご用意ください。
※本サービスでは職場と学校のMicrosoftアカウント(有料を含む)での「Teams」をご利用いただくことができません。Microsoft個人アカウントにて「Teams」をご用意ください。

▼「Teams準備マニュアル」 Teamsのインストール方法や利用方法のご案内

<https://s.alc.jp/teams-manual>

◎レッスン受講の流れ

- (1) 「アルクオンライン英会話」の法人会員専用ログインからログインする。
https://eikaiwa-student.alc.co.jp/jp/user/enterprise_student_login
- (2) 「アルクオンライン英会話」マイページの「登録情報変更」から「Teams招待リンク」を登録する。
- (3) マイページの「レッスン予約」からレッスンを予約する。
- (4) レッスン日時にTeamsへサインインし、講師からのチャットコールに応答してレッスンを受講する。

▼「ユーザーマニュアル」 マイページの詳しい操作手順のご案内

<http://s.alc.jp/user-manual-corp>

◎教材について

テキストはマイページの「テキスト検索」からご覧いただけます。

▼よくあるご質問

https://eikaiwa.alc.co.jp/home/faq_question

▼「スターターガイド」 受講の流れから予習・復習まで、おすすめ活用法をご案内しています。

(総合コースのレベル別受け方ガイドもご覧いただけます)

<https://bit.ly/2bUHHX6>



TSSTは、受講期間の初月と最終月にご受験いただけます。学習を開始する事前・事後の力試しとして、ご活用ください。



受験期間の前日に「受験の案内」がTSST事務局より届きます。
手順に沿ってご受験ください。

件名：
英語スピーキングテスト TSST受験のご案内
送信元: tsst@alc.co.jp

※期間内に未受験の場合、リマインドメールが届きます。

オンラインセミナー ご利用方法

オンラインセミナーは、オンデマンド配信でいつでもどこでも好きな時間帯にご覧いただけます。詳細は、下記URLまたはQRコードよりご覧ください。

<https://user.alc-unlimited.com/services/seminar-movie/>



<セミナーラインナップ>

- ・自己学習法セミナー（初級）
 - ・モチベーションアップセミナー（全レベル）
 - ・TOEIC セミナー Listening（600点）
 - ・TOEIC セミナー Reading（600点）
 - ・クリエイティブ・スピーキングセミナー
 - ・プレゼンテーションセミナー
- など

ALC NetAcademy NEXT ログイン・ご利用方法（2025年10月開講分まで）

アルク

「受講開始のお知らせ」が届いたら、NetAcademy NEXTのログインページからログインしてください。

■スマートフォン用画面

ALC NetAcademy NEXT

ヘルプ / Help

アカウント / User ID

パスワード / Password

ログイン / Login

Unlimited ログイン
(2023年10月開講以降)

* よくあるご質問（FAQ）など、サポートサイトはこちら

* パスワードを忘れた方はこちら。 / Click here if you have forgotten your password.

■スマートフォン用画面

ALC NetAcademy NEXT

ALC NetAcademy NEXT

ヘルプ / Help

アカウント / User ID

パスワード / Password

ログイン / Login

Unlimited ログイン
(2023年10月開講以降)

学習コースを選んで、学習をスタート！

- ・ ALC Study Unlimited専用ログインボタンから
- ・ 共通ID/PW

◎基本のご利用方法

(1) URLをクリックしてログインします。

<https://nanext.alcnanext.jp/anetn/student/stlogin/index/unlimited>

(2) 「コース一覧」より学習コース名をクリックしてください。

(3) 学習したいサブコースを選択し、ユニットの「種別」または「タイトル」をクリックしてください。

(4) 「START」をクリックし、学習説明を読んで「OK」をクリックすると、学習がスタートします。

※詳細は、メニューバーの「ガイド」から、コースガイドや操作マニュアルをダウンロードできます。

◎動作環境

最新の動作環境下でご利用ください。

<https://www.alc-education.co.jp/academic/nanext/system.html>

◎よくあるご質問 (FAQ)

<https://usersupport.netacademy.jp/>

ALC NetAcademy NEXTに関するよくあるご質問 (FAQ) のページです。

ご受講に際し、学習者様からのお問い合わせが多かった質問と回答をまとめました。

TOEIC形式の模試でレベル診断をご用意しています。
レベル診断は、boocoアプリのメニュー画面よりご利用いただけます。

問題タイプは各3回分をご用意しています。

本ガイドp.14の手順に沿って、boocoにログインした後にメニュー画面よりアクセスできます。

- フル模試(200問)約120分
- ハーフ模試(100問)約60分
- クォーター模試(50問)約30分

※フル模試のみTOEIC®L&Rの換算スコア
(10～990点)が表示されます。



10. 講座別レベル表

TOEIC (R) スコア	220	350	470	600	730	860
アプリ	もう一度英語ビジネス	スピーキングBasic	スピーキングAdvanced	booco		
		リスニングBasic	リスニングAdvanced			
		TOEIC® L&R テスト超入門	TOEIC® L&R テスト500点	TOEIC® L&R テスト600点	TOEIC® L&R テスト700点	TOEIC® L&R テスト800点+
		ビジネス英語 初級	ビジネス英語 中級	ビジネス英語 上級		
		トーキングマラソン				
オンライン	総合コース					
	ビジネス英会話・日常英会話					
	フリートーク					
	スピーキングトレーニング					
	キクタン英会話【海外出張／旅行】					
スッキリ！英文法						
eラーニング	TOEIC(R) L&R テスト 突破コース (500 点／ 600 点／ 730 点)					
	総合英語トレーニングコース (初級／中級／上級)					
	基礎からの英文法トレーニングコース					

11. お問い合わせ方法

サービスに関するお問い合わせは、右記QRコード、もしくはURLよりお問い合わせください。

ALC Study Unlimited お問い合わせフォーム

ALC Study Unlimitedに関する問い合わせ、各種サービスに関するお問合せは、下記フォームに必要事項をご入力の上、送信ください。

※土曜日・日曜日・祝日・年末年始ほか、弊社休業日にいただいたお問い合わせについては、翌営業日以降の回答となりますのでご了承ください。

お問合せ項目 必須

サービス名を選択してください。ログイン、ID/PWに関するお問合せは「全般」「その他」以外から選択ください。（複数選択可）

☐ サービス全般について

☐ booco

☐ トーキングマラソン

☐ オンライン英会話

☐ オンラインセミナー

☐ TSST

☐ NetAcademy NEXT（2025年10月開講分まで）

☐ その他

その他、ご質問など 必須

※上記項目で「その他」をお選びいただいた方も、こちらにご記入ください。



<https://form.run/@alc-1646015827>

よくある質問もご活用ください。

